

CHAMELFLOW®3500

Super plastifiant haut réducteur d'eau

Présentation :

LE CHAMELFLOW®3500 est un super plastifiant haut réducteur d'eau de nouvelle génération.








LE CHAMELFLOW®3500 permet la fabrication de bétons plastiques à autoplaçants transportés sur de longues distances et pompés.

LE CHAMELFLOW®3500 permet de diminuer la teneur en eau du béton d'une manière remarquable et de réaliser des bétons avec un long maintien d'ouvrabilité

Caractéristiques et spécifications :

Couleur : brun claire
Aspect : liquide
Densité : 1,050 g/cm³ ± 0,02
PH : 5.5 ± 1,5
Extrait sec : 25± 1,5
Teneur en chlore : <0.1%

Domain d'application :

-  Béton transporté sur de longues distances.
-  BPE
-  BHP et BTHP
-  Béton avec maintien d'ouvrabilité
-  Ouvrage d'art
-  Béton plastique a très fluide
-  Béton auto-plaçant

Propriétés :

LE CHAMELFLOW®3500 est un super plastifiant puissant qui confère aux bétons les propriétés suivantes :

- Il augmente l'ouvrabilité.
- Il augmente les performances Mécaniques des bétons.
- longue rhéologie (>1h 30)
- Une augmentation des résistances mécaniques à court et long terme. .
- Une augmentation de la durabilité.
- Une bonne qualité de parement.

Les renseignements donnés dans cette notice sont basés sur notre connaissance et notre expérience à ce jour. Il est recommandé de procéder à des essais de convenue pour déterminer la fourchette d'utilisation tenant compte des conditions réelles de chantier.

Adresse : 17 Zaouia Sidi Madjber ,Beni Tamou, Blida(09)

Tél : 025 42 57 00 & 0561 61 10 21

site web : www.multima.com

Email : contact@multima.com

Mode d'emploi :

LE CHAMELFLOW®3500
est introduit dans l'eau de
gâchage ou dans le malaxeur
lors du malaxage.

Dosage :

La plage de dosage
recommandé est de 0.3 à 3%
de poids de ciment.

**Conditionnement et
stockage :**

LE CHAMELFLOW®3500
est conditionnée dans :

- ✚ Conteneurs de 1100 kg
- ✚ Fût de 250 kg
- ✚ Bidon de 20 kg
- ✚ Bidon de 10 kg
- ✚ Selon le besoin de client

Conservation :

Conservé (12 mois) dans son
emballage d'origine dans des
conditions de température
supérieure à 5°C

Consommation :

Le dosage doit être déterminé
selon les effets recherches

Remarque :

LE CHAMELFLOW®3500
est compatible avec tous les
ciments

En cas de gel ce produit
conserve ses propriétés,
après dégel une agitation
efficace est nécessaire
jusqu'à l'obtention d'un produit
homogène

Précaution d'emploi :

Manipulation non dangereuse,
En cas de contact avec la
peau, un simple lavage suffit.
Consulter la fiche de données
de sécurité.

Les renseignements donnés dans cette notice sont basés sur notre connaissance et notre expérience à ce jour. Il est recommandé de procéder à des essais de convenance pour déterminer la fourchette d'utilisation tenant compte des conditions réelles de chantier.

Adresse : 17 Zaouia Sidi Madjber ,Beni Tamou, Blida(09)

Tél : 025 42 57 00 & 0561 61 10 21

site web : www.multima.com

Email : contact@multima.com